



Gemüse Pflanzkalender










Plane deinen Gemüsegarten und behalte alle Pflanz- und Erntezeiten im Blick

Art	Jan	Feb	Mrz	Apr	Mai	Jun	Jul	Aug	Sep	Okt	Nov	Dez
Tomaten												
Karotten												
Salat												
Zucchini												
Paprika												
Gurken												
Radieschen												
Kohlrabi												
Erbsen												
Bohnen												
Spinat												
Rote Beete												
Zwiebeln												
Kürbis												
Mangold												
Brokkoli												
Blumenkohl												
Lauch												
Aubergine												
Sellerie												
Fenchel												
Knoblauch												
Grünkohl												
Rucola												
Pastinaken												







Legende







	Aussaat		Pflanzen		Ernte
--	---------	--	----------	--	-------

Tomaten				
Fruchtgemüse		Mittel		
Tomaten lieben Wärme und Sonne. Im Gewächshaus oder an geschützten Stellen anbauen.				
	Lichtbedarf Volle Sonne		Abstand 50-60 cm	 Wasserbedarf Hoch
	Schwierigkeit Mittel	 Aussaat Feb bis Apr	 Pflanzen Mai bis Jun	 Ernte Jul bis Okt

Salat				
Blattgemüse		Einfach		
Salat ist schnellwachsend und kann fast ganzjährig angebaut werden.				
	Lichtbedarf Halbschatten		Abstand 25-30 cm	 Wasserbedarf Mittel
	Schwierigkeit Einfach	 Aussaat Feb bis Sep	 Pflanzen Mrz bis Okt	 Ernte Apr bis Nov




Paprika				
Fruchtgemüse		Mittel		
Paprika braucht viel Wärme und eine lange Wachstumsperiode.				
	Lichtbedarf Volle Sonne		Abstand 40-50 cm	 Wasserbedarf Hoch
	Schwierigkeit Mittel	 Aussaat Feb bis Mrz	 Pflanzen Mai bis Jun	 Ernte Jul bis Okt








Radieschen				
Wurzelgemüse		Einfach		
Radieschen wachsen sehr schnell und sind ideal für Anfänger.				
	Lichtbedarf Sonne/Halbschatten		Abstand 5 cm	 Wasserbedarf Mittel
	Schwierigkeit Einfach	 Aussaat Mrz bis Sep	 Ernte Apr bis Okt	







Erbsen				
Hülsenfrüchte		Einfach		
Erbsen sind Kaltkeimer und können früh im Jahr gesät werden.				
	Lichtbedarf Volle Sonne		Abstand 5-8 cm	 Wasserbedarf Mittel
	Schwierigkeit Einfach	 Aussaat Mrz bis Jun	 Ernte Jun bis Aug	







Karotten				
Wurzelgemüse		Einfach		
Karotten bevorzugen lockeren, steifreien Boden. Direktsaat ind Freiland.				
	Lichtbedarf Sonne/Halbschatten		Abstand 5-8 cm	 Wasserbedarf Mittel
	Schwierigkeit Einfach	 Aussaat Mrz bis Jul	 Ernte Jun bis Nov	






Zucchini				
Fruchtgemüse		Einfach		
Zucchini sind sehr ertragreich und benötigen viel Platz.				
	Lichtbedarf Volle Sonne		Abstand 80-100 cm	 Wasserbedarf Hoch
	Schwierigkeit Einfach	 Aussaat Apr bis Mai	 Pflanzen Mai bis Jun	 Ernte Jul bis Okt







Gurken				
Fruchtgemüse		Mittel		
Gurken bevorzugen warme, geschützte Standorte.				
	Lichtbedarf Volle Sonne		Abstand 40-60 cm	 Wasserbedarf Sehr hoch
	Schwierigkeit Mittel	 Aussaat Apr bis Mai	 Pflanzen Mai bis Jun	 Ernte Jul bis Sep





Kohlrabi				
Kohlgemüse		Einfach		
Kohlrabi ist robust und wächst in zwei Sätzen pro Jahr.				
	Lichtbedarf Sonne/Halbschatten		Abstand 25-30 cm	 Wasserbedarf Mittel
	Schwierigkeit Einfach	 Aussaat Mrz bis Jul	 Pflanzen Apr bis Aug	 Ernte Jun bis Okt

Bohnen				
Hülsenfrüchte		Einfach		
Bohnen sind Stickstoffsammler und verbessern den Boden.				
	Lichtbedarf Volle Sonne		Abstand 40-50 cm	 Wasserbedarf Mittel
	Schwierigkeit Einfach	 Aussaat Mai bis Jul	 Ernte Jul bis Okt	







Spinat				
Blattgemüse		Einfach		
Spinat bevorzugt kühles Wetter und wächst schnell.				
	Lichtbedarf Halbschatten		Abstand 10-15 cm	 Wasserbedarf Mittel
	Schwierigkeit Einfach	 Aussaat Mrz bis Mai	 Ernte Mai bis Jun	





Zwiebeln				
Zwiebelgemüse		Einfach		
Zwiebeln können aus Samen oder Steckzwiebeln gezogen werden.				
	Lichtbedarf Volle Sonne		Abstand 10-15 cm	 Wasserbedarf Niedrich
	Schwierigkeit Einfach	 Aussaat Mrz bis Apr	 Pflanzen Mrz bis Apr	 Ernte Aug bis Spt

Mangold				
Blattgemüse		Einfach		
Mangold ist hitzebeständig und kann mehrfach beertet werden.				
	Lichtbedarf Sonne/Halbschatten		Abstand 30-40 cm	 Wasserbedarf Mittel
	Schwierigkeit Einfach	 Aussaat Apr bis Jul	 Ernte Jun bis Nov	








Blumenkohl				
Kohlgemüse		Schwer		
Blumenkohl ist anspruchsvoll und braucht gleichmäßige Feuchtigkeit.				
	Lichtbedarf Volle Sonne		Abstand 50-60 cm	 Wasserbedarf Hoch
	Schwierigkeit Schwer	 Aussaat Mrz bis Jun	 Pflanzen Mai bis Jul	 Ernte Jul bis Nov








Aubergine				
Fruchtgemüse		Mittel		
Auberginen brauchen viel Wärme und sind ideal fürs Gewächshaus.				
	Lichtbedarf Volle Sonne		Abstand 60 cm	 Wasserbedarf Hoch
	Schwierigkeit Mittel	 Aussaat Feb bis Mrz	 Pflanzen Mai bis Jun	 Ernte Aug bis Okt

Rote Beete					
Wurzelgemüse		Einfach			
Rote Beete ist pflegeleicht und lagerfähig.					
	Lichtbedarf Volle Sonne		Abstand 10 cm		Wasserbedarf Mittel
	Schwierigkeit Einfach	 Aussaat Apr bis Jul		 Ernte Jul bis Nov	








Kürbis				
Fruchtgemüse		Mittel		
Kürbisse brauchen viel Platz und nährstoffreichen Boden.				
	Lichtbedarf Volle Sonne		Abstand 100-150	 Wasserbedarf Hoch
	Schwierigkeit Mittel	 Aussaat Apr bis Mai	 Pflanzen Mai bis Jun	 Ernte Sep bis Okt







Brokkoli				
Kohlgemüse		Mittel		
Brokkoli bevorzugt kühles Wetter und nährstoffreichen Boden.				
	Lichtbedarf Volle Sonne		Abstand 50 cm	 Wasserbedarf Hoch
	Schwierigkeit Mittel	 Aussaat Mrz bis Jun	 Pflanzen Mai bis Jul	 Ernte Jul bis Nov

Lauch				
Zwiebelgemüse		Mittel		
Lauch ist winterhart und kann bis ins Frühjahr geerntet werden.				
	Lichtbedarf Volle Sonne		Abstand 15 cm	 Wasserbedarf Mittel
	Schwierigkeit Mittel	 Aussaat Mrz bis Apr	 Pflanzen Mai bis Jul	 Ernte Sep bis Mrz







Sellerie				
Wurzelgemüse		Mittel		
Sellerie braucht eine lange Wachstumsperiode und viel Wasser.				
	Lichtbedarf Sonne/Halbschatten		Abstand 30-40 cm	 Wasserbedarf Hoch
	Schwierigkeit Mittel	 Aussaat Mrz bis Apr	 Pflanzen Mai bis Jun	 Ernte Sep bis Nov

Fenchel					
Knollengemüse		Mittel			
Fenchel bevorzugt kühles Wetter und kann zum Schossen neigen.					
	Lichtbedarf Volle Sone		Abstand 25-30 cm		Wasserbedarf Hoch
	Schwierigkeit Mittel	 Aussaat Apr bis Jul	 Pflanzen Mai bis Aug	 Ernte Jul bis Okt	

Grünkohl					
Kohlgemüse		Einfach			
Grünkohl ist sehr winterhart und schmeckt nach Frost besser.					
	Lichtbedarf Sonne/Halbschatten		Abstand 40-50 cm		Wasserbedarf Mittel
	Schwierigkeit Einfach	 Aussaat Mai bis Jun	 Pflanzen Jun bis Jul	 Ernte Okt bis Feb	

Pastinaken					
Wurzelgemüse		Mittel			
Pastinaken sind winterhart und schmecken nach Frost süßer.					
	Lichtbedarf Sonne/Halbschatten		Abstand 10-15 cm		Wasserbedarf Mittel
	Schwierigkeit Mittel	 Aussaat Mrz bis Mai	 Ernte Okt bis Mrz		

Knobloch					
Zwiebelgemüse		Einfach			
Knobloch wird im Herbst gesteckt und überwintert.					
	Lichtbedarf Volle Sonne		Abstand 10-15 cm		Wasserbedarf Niedrich
	Schwierigkeit Einfach	 Aussaat Okt bis Nov	 Pflanzen Okt bis Nov	 Ernte Jul bis Aug	

Rucola					
Blattgemüse		Einfach			
Rucola wächst sehr schnell un kann mehrfach geschnitten werden.					
	Lichtbedarf Halbschatten		Abstand 10-15 cm		Wasserbedarf Mittel
	Schwierigkeit Einfach	 Aussaat Mrz bis Spt	 Ernte Apr bis Okt		



Liebe Besucherinnen und Besucher,

unser Gemüse-Pflanzkalender bietet Ihnen einen kompakten Überblick über die wichtigsten Bedürfnisse verschiedener Gemüsekulturen. Er unterstützt Sie dabei, Aussaat- und Pflanzzeiten optimal zu planen und Ihre Beete erfolgreich zu bewirtschaften.

Wir wünschen Ihnen viel Freude und Erfolg beim Pflanzen, Pflegen und Ernten.